



**PRESUPUESTO DE EGRESOS MUNICIPAL 2019**


MUNICIPIO DE MACUSPANA, TABASCO.


CORRESPONDIENTE AL: 1er. TRIMESTRE

Formato PT-1

Clave	U.R.	Prog. Pptario.	Descripción	Presupuesto Aprobado	Presupuesto Modificado al 31 de Marzo 2019	Comprometido al 31 de Marzo 2019	Devengado al 31 de Marzo 2019	Ejercido al 31 de Marzo 2019	Pagado al 31 de Marzo 2019
<b>TOTAL</b>				<b>611,419,181.00</b>	<b>748,392,604.46</b>	<b>407,604,790.27</b>	<b>137,874,031.02</b>	<b>133,785,214.39</b>	<b>101,585,894.66</b>
<b>01</b>	<b>PRESIDENCIA</b>			<b>9,868,436.13</b>	<b>12,988,902.82</b>	<b>11,983,186.24</b>	<b>8,422,460.66</b>	<b>8,310,489.36</b>	<b>5,476,107.41</b>
	E006		RECREACION	1,000,000.00	2,134,144.78	2,114,276.83	1,457,948.83	1,448,668.83	365,291.71
	E035		ATENCION A FAMILIAS Y POBLACION VULNERABLE	1,000,000.00	467,600.00	197,679.26	197,679.26	195,679.67	84,799.67
	K036		PROYECTOS DE INVERSION	0.00	1,500,000.00	1,256,679.14	1,256,679.14	1,256,679.14	1,256,679.14
	P005		POLITICA Y GOBIERNO	7,868,436.13	8,887,158.04	8,414,551.01	5,510,153.43	5,409,461.72	3,769,336.89
<b>02</b>	<b>SECRETARIA DEL AYUNTAMIENTO</b>			<b>33,947,068.75</b>	<b>36,647,541.35</b>	<b>35,966,622.42</b>	<b>15,432,593.37</b>	<b>15,425,865.37</b>	<b>13,544,681.47</b>
	E048		PRESTACION DE SERVICIOS PUBLICOS	3,394,380.62	3,394,696.47	3,394,696.47	612,570.27	612,570.27	423,927.51
	P005		POLITICA Y GOBIERNO	30,552,688.13	33,252,844.88	32,571,925.95	14,820,023.10	14,813,295.10	13,120,753.96
<b>03</b>	<b>DIRECCIÓN DE FINANZAS</b>			<b>230,289,977.23</b>	<b>300,105,391.89</b>	<b>19,233,077.30</b>	<b>8,177,233.38</b>	<b>8,163,777.38</b>	<b>6,694,340.71</b>
	K024		ADQUISICION DE BIENES MUEBLES	0.00	0.00	0.00	0.00	0.00	0.00
	P009		ADMINISTRACION FINANCIERA	230,289,977.23	300,105,391.89	19,233,077.30	8,177,233.38	8,163,777.38	6,694,340.71
<b>04</b>	<b>DIRECCIÓN DE PROGRAMACIÓN</b>			<b>8,906,063.37</b>	<b>9,362,715.50</b>	<b>8,293,970.45</b>	<b>1,904,937.27</b>	<b>1,832,959.27</b>	<b>1,465,911.52</b>
	P010		ADMINISTRACION PROGRAMATICA Y PRESUPUESTARIA	8,156,063.37	8,612,715.50	8,293,970.45	1,904,937.27	1,832,959.27	1,485,911.52
	P018		EVALUACION DEL DESEMPEÑO	750,000.00	750,000.00	0.00	0.00	0.00	0.00
<b>05</b>	<b>CONTRALOR MUNICIPAL</b>			<b>8,039,496.42</b>	<b>7,335,174.53</b>	<b>7,049,334.96</b>	<b>1,899,580.25</b>	<b>1,899,580.25</b>	<b>1,508,605.26</b>
	O001		EVALUACION Y CONTROL	8,039,496.42	7,335,174.53	7,049,334.96	1,899,580.25	1,899,580.25	1,508,605.26
<b>06</b>	<b>DIRECCIÓN DE DESARROLLO</b>			<b>5,030,977.88</b>	<b>6,251,355.85</b>	<b>5,518,578.72</b>	<b>1,772,012.78</b>	<b>1,772,012.78</b>	<b>1,392,753.53</b>
	F001		DESARROLLO AGRICOLA	5,030,977.88	6,251,355.85	5,518,578.72	1,772,012.78	1,772,012.78	1,392,753.53
	FF002		DESARROLLO PECUARIO	0.00	0.00	0.00	0.00	0.00	0.00
<b>07</b>	<b>DIRECCIÓN DE FOMENTO ECONÓMICO Y TURISMO</b>			<b>4,335,338.18</b>	<b>7,968,860.61</b>	<b>7,968,860.61</b>	<b>982,766.05</b>	<b>982,766.05</b>	<b>786,984.43</b>
	F008		APOYO TURISTICO	4,335,338.18	7,968,860.61	7,968,860.61	982,766.05	982,766.05	786,984.43
<b>08</b>	<b>DIRECCIÓN DE OBRAS, ORDENAMIENTO TERRITORIAL Y SERVICIOS MUNICIPALES</b>			<b>71,729,973.20</b>	<b>85,846,880.81</b>	<b>70,246,484.30</b>	<b>17,608,426.93</b>	<b>16,749,791.71</b>	<b>10,805,348.74</b>
	E012		ORDENAMIENTO TERRITORIAL	47,455,003.47	48,386,371.34	38,920,087.63	11,279,771.44	10,730,902.62	6,788,444.76
	K003		DRENAJE Y ALCANTARILLADO	0.00	9,419,782.50	9,360,088.41	0.00	0.00	0.00
	K004		ELECTRIFICACION	0.00	0.00	0.00	0.00	0.00	0.00
	K005		URBANIZACION	0.00	4,002,545.57	835,889.84	0.00	0.00	0.00
	K007		INFRAESTRUCTURA DE COMUNICACIONES, TRANSPORTES Y ADMINISTRACION PORTUARIA	0.00	950,000.00	939,758.35	0.00	0.00	0.00
	K012		EDIFICIOS PUBLICOS	0.00	0.00	0.00	0.00	0.00	0.00
	K014		MEJORAMIENTO INTEGRAL DE LA INFRAESTRUCTURA EDUCATIVA, CULTURAL Y DEPORTIVA	0.00	244,830.11	0.00	0.00	0.00	0.00
	K024		ADQUISICION DE BIENES MUEBLES	0.00	0.00	0.00	0.00	0.00	0.00
	K032		INFRAESTRUCTURA PARA EL DESARROLLO SOCIAL	0.00	0.00	0.00	0.00	0.00	0.00
	P002		TRANSPORTE Y RENDICION DE CUENTAS	24,274,969.73	22,843,351.29	20,190,660.07	6,328,655.49	6,018,889.09	4,016,903.98
<b>09</b>	<b>DIRECCIÓN DE EDUCACIÓN, CULTURA Y RECREACIÓN</b>			<b>30,021,947.68</b>	<b>36,425,927.93</b>	<b>33,458,186.16</b>	<b>11,981,113.25</b>	<b>11,937,112.83</b>	<b>9,506,140.79</b>
	E005		APOYO A LA CULTURA	11,265,750.77	13,451,693.30	13,348,846.50	4,430,906.25	4,430,906.25	3,620,997.80

  
**ING. MARIANA HERNÁNDEZ GARCÍA**  
**SECRETARÍA DEL AYUNTAMIENTO**

  
**LIC. CONCEPCIÓN FALCÓN MONTEJO**  
**SÍNDICO DE HACIENDA DE INGRESOS**

  
**C.P. ROBERTO VILLALPANDO ARIAS**  
**PRESIDENTE MUNICIPAL**



**PRESUPUESTO DE EGRESOS MUNICIPAL 2019**

MUNICIPIO DE MACUSPANA, TABASCO.

CORRESPONDIENTE AL: 1er. TRIMESTRE

Formato PT-1

Clave	Descripción	Presupuesto Aprobado	Presupuesto Modificado al 31 de Marzo 2019	Comprometido al 31 de Marzo 2019	Devengado al 31 de Marzo 2019	Ejercido al 31 de Marzo 2019	Pagado al 31 de Marzo 2019
E006	RECREACION	17,075,161.52	19,695,154.42	18,602,093.31	7,125,551.88	7,081,551.46	5,554,299.36
E007	DEPORTES	1,681,035.39	1,779,080.21	1,507,246.35	424,655.12	424,655.12	330,843.63
F028	PROMOCION Y FOMENTO	0.00	1,500,000.00	0.00	0.00	0.00	0.00
<b>10</b>	<b>DIRECCIÓN DE ADMINISTRACIÓN</b>	<b>31,959,825.59</b>	<b>30,248,525.28</b>	<b>23,659,376.08</b>	<b>8,418,786.32</b>	<b>7,054,822.71</b>	<b>5,501,480.91</b>
M001	ACTIVIDADES DE APOYO ADMINISTRATIVO.	31,959,825.59	30,248,525.28	23,659,376.08	8,418,786.32	7,054,822.71	5,501,480.91
<b>11</b>	<b>DIRECCIÓN DE SEGURIDAD PÚBLICA</b>	<b>100,489,979.00</b>	<b>106,305,652.66</b>	<b>94,281,094.19</b>	<b>23,755,669.39</b>	<b>23,219,349.39</b>	<b>17,123,308.98</b>
K024	ADQUISICION DE BIENES MUEBLES	0.00	1,149,588.96	149,588.96	149,588.96	149,588.96	149,588.96
P007	SEGURIDAD PUBLICA	100,489,979.00	105,156,063.70	94,131,505.23	23,606,080.43	23,069,760.43	16,973,720.02
<b>12</b>	<b>DIRECCIÓN DE TRÁNSITO</b>	<b>2,103,151.00</b>	<b>3,559,910.45</b>	<b>3,559,910.45</b>	<b>2,008,986.33</b>	<b>2,008,986.33</b>	<b>1,540,155.49</b>
E019	VIGILANCIA DE TRANSITO	2,103,151.00	3,559,910.45	3,559,910.45	2,008,986.33	2,008,986.33	1,540,155.49
<b>13</b>	<b>DIRECCIÓN DE ASUNTOS JURÍDICOS</b>	<b>3,920,002.45</b>	<b>32,375,437.43</b>	<b>20,330,360.30</b>	<b>17,469,013.85</b>	<b>17,469,013.85</b>	<b>14,308,903.26</b>
L001	OBLIGACIONES JURÍDICAS INELUDIBLES.	0.00	28,605,918.15	16,689,106.18	16,689,106.18	16,689,106.18	13,721,338.00
P005	POLITICA Y GOBIERNO	3,920,002.45	3,769,519.28	3,641,254.12	779,907.67	779,907.67	587,565.26
<b>14</b>	<b>DIRECCIÓN DE ATENCIÓN CIUDADANA</b>	<b>3,337,823.68</b>	<b>3,263,432.49</b>	<b>3,263,432.49</b>	<b>699,986.67</b>	<b>699,986.67</b>	<b>562,754.17</b>
P015	CONSTRUCCION DE CIUDADANIA	3,337,823.68	3,263,432.49	3,263,432.49	699,986.67	699,986.67	562,754.17
<b>15</b>	<b>DIRECCIÓN DE ATENCION A LAS MUJERES</b>	<b>1,427,329.95</b>	<b>1,669,492.68</b>	<b>1,669,492.68</b>	<b>680,062.90</b>	<b>680,062.90</b>	<b>563,454.72</b>
P013	EQUIDAD DE GENERO	1,427,329.95	1,669,492.68	1,669,492.68	680,062.90	680,062.90	563,454.72
<b>16</b>	<b>DIRECCIÓN DE PROTECCIÓN AMBIENTAL Y DESARROLLO SUSTENTABLE</b>	<b>2,148,953.57</b>	<b>2,210,277.82</b>	<b>2,180,277.82</b>	<b>744,896.81</b>	<b>744,896.81</b>	<b>598,877.10</b>
F021	APOYO AL FOMENTO DE LA CULTURA AMBIENTAL	2,148,953.57	2,210,277.82	2,180,277.82	744,896.81	744,896.81	598,877.10
<b>17</b>	<b>COORDINACION DE PROTECCION CIVIL</b>	<b>1,511,789.07</b>	<b>1,935,451.99</b>	<b>1,922,451.99</b>	<b>934,560.77</b>	<b>934,560.77</b>	<b>767,967.51</b>
E029	PROTECCION CIVIL	1,511,789.07	1,935,451.99	1,922,451.99	934,560.77	934,560.77	767,967.51
<b>18</b>	<b>DIRECCION DEL DIF</b>	<b>20,295,731.77</b>	<b>20,828,635.45</b>	<b>18,512,933.14</b>	<b>4,960,137.17</b>	<b>4,960,137.17</b>	<b>3,586,335.79</b>
E006	RECREACION	0.00	1,100,000.00	299,993.40	0.00	0.00	0.00
E031	ATENCION A PERSONAS CON DISCAPACIDAD	994,470.35	1,108,431.22	1,108,431.22	294,434.55	294,434.55	263,445.15
E032	ASISTENCIA A ADULTOS MAYORES	0.00	700,000.00	90,665.74	90,665.74	90,665.74	55,654.71
E035	ATENCION A FAMILIAS Y POBLACION VULNERABLE	18,906,611.92	17,338,515.72	16,821,381.65	4,382,575.75	4,382,575.75	3,147,472.49
E039	BIENESTAR ALIMENTARIO NUTRICIONAL	394,649.50	581,688.51	192,461.13	192,461.13	192,461.13	119,763.44
<b>20</b>	<b>COORDINACIÓN DE SERVICIOS DE AGUA POTABLE Y ALCANTARILLADO DE MACUSPANA</b>	<b>40,640,789.00</b>	<b>41,895,848.02</b>	<b>37,371,503.71</b>	<b>9,672,416.88</b>	<b>8,590,652.80</b>	<b>5,564,785.11</b>
E001	SERVICIO DE AGUA POTABLE	32,609,998.00	33,887,223.72	30,455,980.91	8,253,721.55	7,207,265.55	4,498,516.85
E002	DRENAJE Y ALCANTARILLADO	8,030,791.00	8,008,624.30	6,915,522.80	1,418,695.33	1,383,387.25	1,066,268.26
<b>27</b>	<b>DIRECCION DEL INSTITUTO DE VIVIENDA</b>	<b>1,414,527.08</b>	<b>1,167,188.90</b>	<b>1,135,656.26</b>	<b>348,389.99</b>	<b>348,389.99</b>	<b>266,997.76</b>
P005	POLITICA Y GOBIERNO	1,414,527.08	1,167,188.90	1,135,656.26	348,389.99	348,389.99	266,997.76

ING. MARIANA HERNANDEZ GARCIA

SECRETARÍA DEL AYUNTAMIENTO

LIC. CONCEPCIÓN FALCÓN MONTEJO

SÍNDICO DE HACIENDA DE INGRESOS

C.P. ROBERTO VILA LAMPANDO ARIAS

PRESIDENTE MUNICIPAL



**PRESUPUESTO DE EGRESOS MUNICIPAL 2019**

MUNICIPIO DE MACUSPÁN, TABASCO.

CORRESPONDIENTE AL: 1er. TRIMESTRE

Formato PT-2

RESUMEN POR TIPO DE GASTO								
Tipo Gasto	Capítulo	Descripción	Presupuesto Aprobado	Presupuesto Modificado al 31 de Marzo 2019	Comprometido al 31 de Marzo 2019	Devengado al 31 de Marzo 2019	Ejercido al 31 de Marzo 2019	Pagado al 31 de Marzo 2019
<b>TOTAL</b>			<b>611,419,181.00</b>	<b>748,392,604.46</b>	<b>407,604,790.27</b>	<b>137,874,031.02</b>	<b>133,785,214.39</b>	<b>101,585,894.66</b>
<b>GASTO CORRIENTE</b>			<b>611,419,181.00</b>	<b>731,125,857.32</b>	<b>395,062,785.57</b>	<b>136,467,762.92</b>	<b>132,378,946.29</b>	<b>100,179,626.56</b>
	1000	SERVICIOS PERSONALES	333,843,731.68	338,781,125.20	336,540,422.45	91,154,746.73	91,154,746.73	71,973,446.81
	2000	MATERIALES Y SUMINISTROS	39,499,941.92	32,675,400.38	14,228,050.54	12,029,318.35	8,638,896.39	7,235,377.70
	3000	SERVICIOS GENERALES	28,127,477.40	67,822,883.49	35,479,673.89	29,780,893.91	29,084,498.83	18,282,356.45
	4000	TRANSFERENCIAS ASIGNACIONES SUBSIDIOS Y OTRAS AYUDAS	1,000,000.00	12,568,630.55	8,628,072.69	3,316,237.93	3,314,238.34	2,501,879.60
	7000	INVERSIONES FINANCIERAS Y OTRAS PROVISIONES	208,948,030.00	256,939,790.90	0.00	0.00	0.00	0.00
	8000	PARTICIPACIONES Y APORTACIONES	0.00	13,151,460.80	0.00	0.00	0.00	0.00
	9000	DEUDA PÚBLICA	0.00	9,186,566.00	186,566.00	186,566.00	186,566.00	186,566.00
<b>GASTO DE CAPITAL</b>			<b>0.00</b>	<b>17,266,747.14</b>	<b>12,542,004.70</b>	<b>1,406,268.10</b>	<b>1,406,268.10</b>	<b>1,406,268.10</b>
	5000	BIENES MUEBLES INMUEBLES E INTANGIBLES	0.00	2,649,588.96	1,406,268.10	1,406,268.10	1,406,268.10	1,406,268.10
	6000	INVERSIÓN PÚBLICA	0.00	14,617,158.18	11,135,736.60	0.00	0.00	0.00

ING. MARIANA HERNÁNDEZ GARCÍA

SECRETARÍA DEL AYUNTAMIENTO

LIC. CONCEPCIÓN FALCÓN MONTEJO

SÍNDICO DE HACIENDA DE INGRESOS

C.P. ROBERTO VILLALPANDO ARIAS

PRESIDENTE MUNICIPAL



**PRESUPUESTO DE EGRESOS MUNICIPAL 2019**

MUNICIPIO DE MACUSPANA, TABASCO.


CORRESPONDIENTE AL: 1er. TRIMESTRE

Formato PT-3

RESUMEN POR FUENTE DE FINANCIAMIENTO							
Clave	Fuente de Financiamiento	Presupuesto Aprobado	Presupuesto Modificado al 31 de Marzo 2019	Comprometido al 31 de Marzo 2019	Devengado al 31 de Marzo 2019	Ejercido al 31 de Marzo 2019	Pagado al 31 de Marzo 2019
<b>TOTAL</b>		<b>611,419,181.00</b>	<b>748,392,604.46</b>	<b>407,604,790.27</b>	<b>137,874,031.02</b>	<b>133,785,214.39</b>	<b>101,585,894.66</b>
02	CONVENIOS	42,743,940.00	55,498,996.00	38,842,895.90	9,741,192.17	8,659,428.09	5,377,897.99
04	RAMO 04. GOBERNACION	14,216,487.00	14,443,199.19	149,588.96	149,588.96	149,588.96	149,588.96
15	RAMO 15. DESARROLLO AGRARIO, TERRITORIAL Y URBANO	25,407,725.00	25,407,737.36	0.00	0.00	0.00	0.00
23	RAMO 23. PROVISIONES SALARIALES Y ECONÓMICAS	13,192,531.00	13,217,678.22	0.00	0.00	0.00	0.00
33	RAMO 33. APORTACIONES FEDERALES PARA ENTIDADES FEDERATIVAS Y MUNICIPIOS	231,482,506.00	267,597,278.69	105,267,241.83	23,606,080.43	23,069,760.43	16,973,720.02
60	PARTICIPACIONES	259,237,232.00	347,088,955.00	255,335,352.32	101,539,392.96	99,068,660.41	77,807,208.96
66	INGRESOS DE GESTIÓN	25,138,760.00	25,138,760.00	8,009,711.26	2,837,776.50	2,837,776.50	1,277,478.73

  
 ING. MARIANA HERNÁNDEZ GARCÍA  
 SECRETARÍA DEL AYUNTAMIENTO

  
 LIC. CONCEPCIÓN FALCÓN MONTEJO  
 SÍNDICO DE HACIENDA DE INGRESOS

  
 C.P. ROBERTO VILALPANDO ARIAS  
 PRESIDENTE MUNICIPAL